

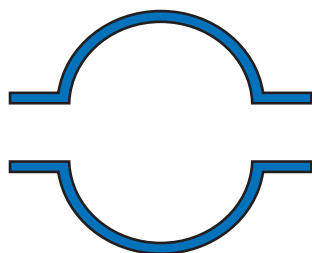
## 用途

主に、既設のガードレール支柱と、製品を取り付ける支柱を共架する金具です。

## 形状の違い

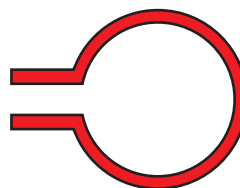
取り付ける支柱の径によって、2種類あります。

親バンド



2枚1組で、支柱を挟み込みます。

子バンド



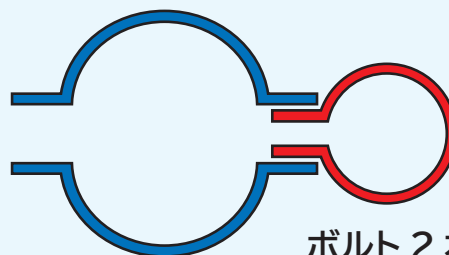
1枚もので、開口部を広げてから支柱にはめます。

## 組み合わせ部

2種類によって組み合わせパターンが3通りありますが、子バンド×子バンドでは取付不可です。必ず親バンドを使用し、下記のように組み合わせてください。

### 親バンド×子バンドの場合


組み合わせ部は、  
親バンドが外側  
子バンドが内側



ボルト 2本止め

### 親バンド×親バンドの場合

組み合わせ部は、  
大きい径の親バンドが外側  
小さい径の親バンドが内側



ボルト 3本止め

### 子バンド×子バンドの場合

取付不可です。

